

BORK

F 710

ЭЛЕКТРИЧЕСКАЯ ЗУБНАЯ ЩЕТКА F710

РУКОВОДСТВО ПОЛЬЗОВАТЕЛЯ



Мобильное приложение BORK

Зарегистрируйте технику в мобильном приложении.

Вы получите быстрый доступ к инструкциям, аксессуарам, напоминаниям о необходимости замены расходных материалов, а также к рецептам, новинкам и эксклюзивным коллекциям.



Чистящая насадка

Передний дисплей

Кнопка включения

Переключение режимов



Задний дисплей

Зарядное отверстие

ПЕРЕД ПЕРВЫМ ИСПОЛЬЗОВАНИЕМ

- Внимательно ознакомьтесь с данным руководством пользователя.
- Удалите и безопасно утилизируйте упаковочные материалы.
- Зарядите устройство в течение 3 часов.

УСТАНОВКА И ЗАМЕНА НАСАДКИ

- Установите насадку вертикально вниз до упора. Обратите внимание, что при этом между корпусом и насадкой остается расстояние в 0,6–0,9 мм.
- Для замены чистящей насадки потяните ее вверх с небольшим усилием. После этого установите новую насадку. Рекомендуется использовать насадку не более 90 дней. Дисплей щетки своевременно напомнит о необходимости замены.







ЗАРЯДКА УСТРОЙСТВА

Заряжайте прибор два раза в год.
Продолжительность одной зарядки достигает 4–5 часов.

Для зарядки используйте низковольтный адаптер с напряжением, не превышающим 5В.

ВКЛЮЧЕНИЕ И УПРАВЛЕНИЕ

- Установите чистящую насадку.
- Включите устройство зажатием кнопки .
- Переключайте режимы коротким нажатием кнопки . Таймер на экране отображает продолжительность чистки.
- Для паузы нажмите на кнопку .
- Для входа в меню настроек удерживайте кнопку  на протяжении 5 секунд.

ЭКСПЛУАТАЦИЯ



Умный режим



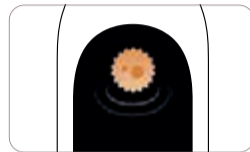
Стандартный режим





Режим отбеливания



Бережная чистка



Персональный режим

- Включите щетку коротким нажатием кнопки .
- Выберите один из пяти режимов работы нажатием кнопки .

В умном режиме щетка автоматически адаптирует частоту и амплитуду движения волокон, исходя из области чистки.

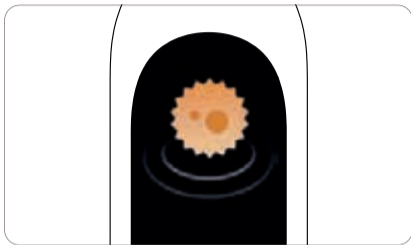
Стандартный режим подойдет для базовой повседневной чистки.

В режиме отбеливания зубная щетка работает с повышенной интенсивностью, чтобы устранить обесцвечивание поверхности зубов, вызванное, например, кофе или чаем.

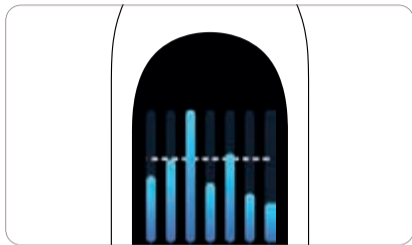
В бережном режиме щетка вибрирует менее интенсивно и мягче действует на зубы и десны.

Персональный режим разрабатывается при помощи умных алгоритмов щетки индивидуально для каждого пользователя с целью повышения эффективности и формирования правильной привычки чистки зубов.

ПЕРСОНАЛЬНЫЙ РЕЖИМ




Умные алгоритмы щетки проведут анализ привычки чистки зубов пользователя и разработают персональные настройки, усилив мощность и увеличив амплитуду колебания щетины, для большей эффективности чистки полости рта.



Умные алгоритмы продолжают мониторинг на протяжении последующей недели.

По истечении 7 дней настройки персонального режима вновь изменятся, исходя из результатов анализа.



Система подскажет об улучшениях привычки чистки, а также на какие аспекты стоит обратить больше внимания.


ФУНКЦИЯ МОНИТОРИНГА ЧИСТКИ



Во время использования щетка подскажет, какие зоны полости рта необходимо очистить дополнительно, выделив их серым цветом.



Щетка оценит уровень зубного налета, исходя из времени ежедневной чистки. Продолжайте чистку зубов не менее 2 минут и до тех пор, пока уровень налета на заднем дисплее не приблизится к 0%.



Формируйте еженедельные отчеты о степени покрытия, уровне налета и средней продолжительности использования щетки для формирования правильной привычки чистки зубов.

ДИАГНОСТИКА НЕИСПРАВНОСТЕЙ

Проблема	Причина	Решение
Устройство не включается	Устройство заряжается	Отключите прибор от сети питания
	Устройство разряжено	Зарядите прибор
Насадка не одевается на щетку	Засорено входное отверстие насадки	Очистите входное отверстие насадки
	Используется не оригинальная насадка	Используйте оригинальную насадку
Устройство не заряжается	Используется высоковольтный адаптер	Используйте адаптер с напряжением не выше 5В
Устройство работает короткое время	Низкая температура окружающей среды	Используйте устройство при температуре 15–35 °С
	Недостаточный уровень заряда	Зарядите прибор

ХРАНЕНИЕ

Храните прибор в собранном виде в сухом, прохладном месте, изолированном от мест хранения кислот и щелочей, при температуре от 5 до 40 °С и относительной влажности воздуха не более 80%.

Оберегайте прибор от значительных перепадов температур. При длительном хранении рекомендуется заряжать прибор раз в 6 месяцев.

МЕРЫ ПРЕДОСТОРОЖНОСТИ

- Прибор не предназначен для использования лицами (включая детей) с ограниченными возможностями сенсорной системы или ограниченными интеллектуальными возможностями, а также лицами с недостаточным опытом и знаниями.
- Не используйте прибор без установленных насадок.
- Не используйте никакие другие насадки, кроме оригинальных насадок, идущих в комплекте.
- Не рекомендуется использовать прибор людям с заболеваниями ротовой области, а также перенесшими операции на зубах и в ротовой области.
- Не пытайтесь разобрать или модифицировать прибор.
- Используйте обычную воду из-под крана или очищенную воду.
- Не используйте ароматические добавки для воды или другие жидкости.
- Не разбирайте щетку самостоятельно.
- Утилизируйте устройство в соответствии и с соблюдением требований законодательства страны, в которой осуществляется реализация.
- Не удаляйте и не повреждайте шильд с информацией о приборе и его серийном номере. Он необходим для точной идентификации прибора в случае возникновения неисправности.
- При обнаружении неисправностей в работе прибора немедленно прекратите его использование и передайте в ближайший сервисный центр компании BORK для тестирования, замены или ремонта.
- В целях безопасности все работы по ремонту и обслуживанию устройства должны выполняться только представителями уполномоченных сервисных центров компании BORK. Адреса и телефоны сервисных центров можно узнать на сайте bork.ru или по телефону 8 800 500 88 99.

ТЕХНИЧЕСКИЕ ХАРАКТЕРИСТИКИ

Мощность: 5 Вт

Напряжение: 5 В $\overline{=}$ 1 А

Защита от влаги: IPX8

Емкость аккумулятора: 2500 мА·ч

Габариты (В × Ш × Г): 255 × 25 × 25 мм

Вес: 135 г.

Сделано в Китае.

Информация о назначении изделия:
прибор предназначен для чистки полости рта
в домашних условиях.

Специальные условия реализации не установлены.

КОМПЛЕКТАЦИЯ

Прибор: 1 шт.

Насадки: 2 шт.

Зарядный провод: 1 шт.

Руководство пользователя
с гарантийным талоном: 1 шт.

Внимание! Вследствие постоянного совершенствования продукции производитель сохраняет за собой право на внесение изменений в конструкцию, комплектацию и технические характеристики. Новейшую версию данного руководства можно посмотреть на сайте bork.ru.

ИНФОРМАЦИЯ О СЕРТИФИКАЦИИ



Товар сертифицирован. Установленный производителем в соответствии с п. 2 ст. 5 закона РФ «О защите прав потребителей» срок службы данного изделия равен 3 годам с даты продажи при условии, что изделие используется согласно правилам и рекомендациям, изложенным в настоящем руководстве пользователя, и применяемым техническим стандартам. Информацию о соответствии можно найти по адресу <http://www.bork.ru>. Организация, уполномоченная изготовителем на принятие претензий от потребителей: ООО «БОРК-Импорт». Адрес: 108811, г. Москва, пос. Московский, квартал 32, вл. 17А, стр. 1, этаж 3, пом. 104. Тел.: 8 800 500 88 99. Электронная почта: info@bork.ru.

ГАРАНТИЙНЫЙ ТАЛОН

Компания BORK несет гарантийные обязательства в течение года с даты продажи данного изделия. Срок службы, установленный компанией BORK на данное изделие, составляет 3 года с даты продажи при условии, что изделие используется согласно правилам и рекомендациям, изложенным в приложенном к нему руководстве по эксплуатации, и применимым техническим стандартам. Во избежание недоразумений убедительно просим вас внимательно изучить руководство пользователя, условия гарантийных обязательств, проверить правильность заполнения гарантийного талона. Гарантийный талон действителен при наличии правильно и разборчиво указанных: модели, серийного номера изделия, даты продажи, четких печатей фирмы-продавца, подписи покупателя. Модель и серийный номер на изделии должны соответствовать указанным в гарантийном талоне. При нарушении этих условий и в случае, когда данные, указанные в гарантийном талоне, изменены, стерты или перезаписаны, гарантийный талон признается недействительным. В случае если дату продажи установить невозможно, в соответствии с законом «О защите прав потребителей», гарантийный срок и срок службы исчисляются с даты изготовления изделия. Наименование и местонахождение изготовителя (уполномоченного изготовителем лица), импортера и информация для связи с ними указаны на упаковке изделия.

Изделие ЭЛЕКТРИЧЕСКАЯ ЗУБНАЯ ЩЕТКА

Модель F710

Серийный номер

Дата приобретения

Информация о продавце

.....
(наименование, юридический адрес)

Дата изготовления закодирована в серийном номере изделия, например:
1-й и 2-й знаки — неделя изготовления; 3-й и 4-й знаки — год изготовления;
последние 5 цифр — серийный номер.

Изделие проверено, укомплектовано, механических повреждений не имеет.
С условиями гарантийных обязательств и сервисного обслуживания согласен.

Подпись покупателя

Подпись продавца

.....
М. П.

УСЛОВИЯ СЕРВИСНОГО ОБСЛУЖИВАНИЯ

Изготовитель оставляет за собой право отказать в удовлетворении требований потребителей по гарантийным обязательствам в случае несоблюдения условий эксплуатации, установки изделия, умышленных или неосторожных действий покупателя (потребителя) или третьих лиц, повлекших повреждение изделия.

Гарантия не распространяется:

- на элементы и детали, имеющие естественный износ.

При этом под естественным износом понимают последствия эксплуатации изделия, вызвавшие ухудшение его технического состояния и внешнего вида из-за длительного использования данного изделия.

Гарантия не распространяется на изделия

с повреждениями, вызванными:

- неправильной эксплуатацией, небрежным обращением, нарушением правил хранения, неправильным подключением, несоблюдением прилагаемого руководства пользователя;
- попаданием посторонних предметов, веществ, жидкостей, насекомых или животных внутрь корпуса изделия;
- воздействием высоких и низких внешних температур на нетермостойкие части изделия;
- механическими воздействиями;
- неквалифицированным ремонтом и другим вмешательством, повлекшим изменения в конструкции изделия;
- использованием изделия в промышленных и/или коммерческих целях;

- повреждением электрических шнуров;
- использованием чистящих средств, не предусмотренных данным руководством пользователя;
- использованием нестандартных (неоригинальных) расходных материалов, принадлежностей, запасных частей;
- подключением в сеть с напряжением, отличным от указанного в руководстве пользователя изделия, или с несоответствием параметров питающей сети государственным стандартам Российской Федерации;
- обстоятельствами непреодолимой силы (пожаром, наводнением, молнией).

Замена в изделии неисправных частей (деталей, узлов, сборочных единиц) в период гарантийного срока не ведет к установлению нового гарантийного срока на все изделие либо на замененные части.

Адрес сервисного центра

ООО «Премиум Сервис», г.Москва, Большая Садовая ул., д.10.

Актуальная информация о наличии сервисных центров в вашем регионе на сайте bork.ru или по телефону 8 800 500 88 99.

