

**BORK**



КОСМЕТОЛОГИЧЕСКИЙ ПРИБОР F704  
РУКОВОДСТВО ПОЛЬЗОВАТЕЛЯ



## Мобильное приложение BORK

Зарегистрируйте технику в мобильном приложении. Вы получите быстрый доступ к инструкциям, аксессуарам, напоминаниям о необходимости замены расходных материалов, а также к рецептам, новинкам и эксклюзивным коллекциям.



Индикационный дисплей

Контактная область

Регуляция интенсивности

Кнопка включения

Динамик  
голосового ассистента

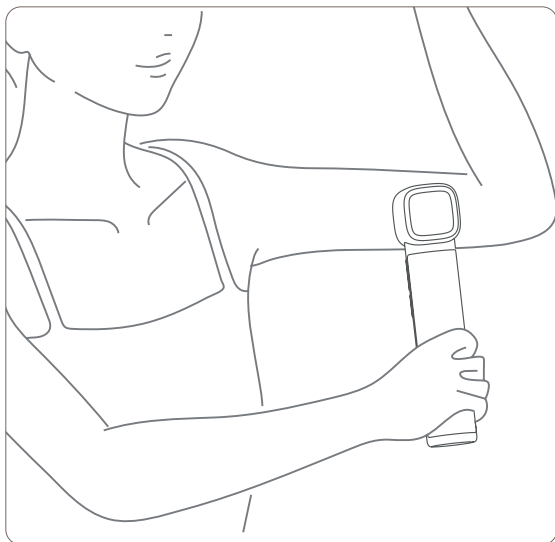
Зарядное отверстие



## ПЕРЕД ПЕРВЫМ ИСПОЛЬЗОВАНИЕМ

- Перед использованием прибора проконсультируйтесь с врачом или косметологом и пройдите тест на восприимчивость кожи.
- Внимательно ознакомьтесь с данным руководством пользователя.
- Удалите и безопасно утилизируйте упаковочные материалы и защитные пленки с корпуса прибора.
- Зарядите прибор на протяжении трех часов.

## ТЕСТ НА ВОСПРИИМЧИВОСТЬ КОЖИ



Перед первым использованием прибора протестируйте воздействие на руке:

- Очистите кожу внутренней стороны предплечья и нанесите контактный гель-тестер.
- Переведите устройство в режим лифтинга и используйте на минимальной мощности в течение 2 минут.

Если в течение 24 часов не возникнет побочных эффектов, перейдите к использованию прибора. Если на коже возникнут покраснения или дискомфортные ощущения — немедленно прекратите использование прибора и обратитесь в службу поддержки.

## ПРОТИВОПОКАЗАНИЯ

Противопоказанием к использованию прибора являются: эпилепсия, сердечно-сосудистые и аутоиммунные заболевания, травмы, инфекционные и кожные заболевания, аллергия, сыпь, воспаления, высокое кровяное давление или заболевание крови, лихорадка, сенсорные нарушения из-за тяжелой дисфункции периферической системы кровообращения, диабет, также прибор не рекомендуется использовать детям и подросткам до достижения совершеннолетнего возраста.

Прибор запрещено использовать в зоне слизистых, в зоне век, родинках, местах внутренних кровотечений, отеков и в зонах, поврежденных какими-либо косметическими или медицинскими процедурами.

Не используйте прибор в течение 2 недель после косметических медицинских процедур, в том числе после инъекций гиалуроновой кислоты, инъекции силикона, ботокс, нитевые лифтинги, пластика двойного века, HIFU, реконструктивной, косметической и пластической хирургии и т.д.

Не используйте устройство совместно с любым медицинским электронным оборудованием, включая: кардиостимуляторы, имплантированные электронные медицинские устройства, аппараты искусственного дыхания, электрокардиографы или другие электронные медицинские устройства.

Незамедлительно прекратите использование прибора, если во время процедуры вы почувствуете боль, жжение или любые другие болезненные ощущения.

## УРОВНИ ИНТЕНСИВНОСТИ

Прибор имеет 3 уровня интенсивности.

Начинайте использовать прибор на минимальной мощности.

Даже если вы не чувствуете стимуляции, изменяйте уровень интенсивности постепенно. Уровни интенсивности 1–2 рекомендуется использовать пользователям с чувствительной или неподготовленной кожей.

Выбирайте уровень интенсивности в зависимости от зоны проработки и ваших ощущений. Начинающим пользователям рекомендуется выбирать минимальный уровень интенсивности.

Третий уровень интенсивности подойдет для опытных пользователей, а также для более тщательной проработки каждой зоны.

Не используйте прибор на одном и том же участке более 3 минут. Сильное нажатие на устройство или интенсивное воздействие на один участок может привести к повреждению кожных покровов. Прибор не рекомендуется использовать чаще 3 раз в неделю.

#### ХРАНЕНИЕ

Прибор рекомендовано хранить в собранном виде в сухом прохладном месте, изолированном от мест хранения кислот и щелочей, при температуре от 5 до 30 °С и относительной влажности не более 65%. Оберегайте прибор от значительных перепадов температур и воздействия прямых солнечных лучей.

#### РЕЖИМЫ РАБОТЫ

Устройство имеет два режима работы: омоложение и лифтинг.

Режим омоложения предназначен для разглаживания морщин при помощи воздействия радиоволн.

Режим лифтинга предназначен для подтяжки кожи при помощи микротоков.

Каждая процедура состоит из двух этапов и предполагает использование режима омоложения на первом этапе и режима лифтинга на втором.

Режим	Омоложение	Лифтинг
Использование	С маской	С гелем
Время процедуры	10 мин	5 мин
Частота процедур	2-3 раза в неделю	

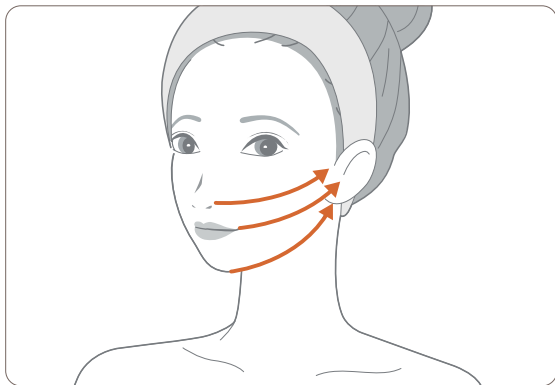
#### ОМОЛОЖЕНИЕ



- Перед началом процедуры очистите лицо водой или влажной салфеткой.
- Нанесите на лицо маску разметкой наружу.
- Переведите устройство в режим омоложения и выберите комфортный уровень интенсивности.
- Поднесите устройство вплотную к маске и удерживайте до появления подсказки «Перейдите к следующей ячейке». Перемещайте устройство вдоль каждого из 8 рядов. По завершении каждого ряда перейдите на следующий.
- По завершении процедуры снимите и утилизируйте маску.

## ЛИФТИНГ

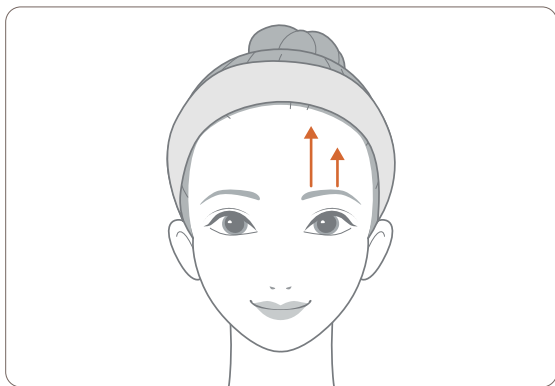
- Нанесите достаточное количество геля на лицо.
- Переведите устройство в режим лифтинга и выберите комфортный уровень интенсивности.
- Поднесите устройство вплотную к рабочей зоне и перемещайте согласно схемам. По истечении 2 минут прибор подскажет перейти к другой стороне лица или области лба.
- По завершении процедуры очистите лицо водой. Протрите устройство влажной салфеткой.



Линия 1: Подбородок — мочка уха.

Линия 2: Уголок губ — средняя часть уха

Линия 3: Область носа — верхняя часть уха.



- Поднесите прибор вплотную к коже.
- Перемещайте скользящими вертикальными движениями снизу вверх по всей ширине области лба.

## МЕРЫ ПРЕДОСТОРОЖНОСТИ

- Подключайте устройство только к розетке с заземлением (при отсутствии заземления, выполненного в соответствии с местными правилами, изготовитель (уполномоченное изготовителем лицо) снимает с себя ответственность по возмещению ущерба).
- Прибор не предназначен для использования лицами (включая детей) с ограниченными возможностями сенсорной системы или ограниченными интеллектуальными возможностями, а также лицами с недостаточным опытом и знаниями.
- Не используйте устройство, если адаптер переменного тока поврежден.
- Всегда используйте оригинальный адаптер.
- Не допускайте контакта прибора с другим косметическим или электронным устройством при включенном питании.
- Не прикасайтесь влажными руками к вилке шнура питания.
- Подключая и извлекая устройство из сети питания, не тяните за шнур, беритесь только за вилку.
- Не используйте, не храните и не заряжайте устройство в следующих местах: в ванных комнатах или вблизи ванн, душевых кабин, умывальников или других емкостей, наполненных водой; в местах, где присутствуют сильные радиоволны или магнетизм; вблизи легковоспламеняющихся веществ; вблизи нагревательных приборов;
- Не используйте устройство одновременно с другими электронными приборами.
- После использования устройства, а также при его чистке, извлекайте вилку из розетки.
- После завершения зарядки отсоедините сетевой адаптер от розетки.
- Прибор не является водонепроницаемым.
- Если капли воды попали на основной блок или зарядный терминал, немедленно и тщательно вытрите их. Хранение или зарядка устройства во влажном состоянии может привести к его неисправности.



- Несоблюдение этих требований может привести к пожару, поражению электрическим током, несчастным случаям, травмам и неправильной работе устройства.
- Во избежание поражения электрическим током не погружайте прибор, сетевой шнур или вилку сетевого шнура в воду или иную жидкость.
- Регулярно проверяйте сетевой шнур, вилку сетевого шнура и прибор на предмет повреждений.
- При обнаружении повреждений любого рода немедленно прекратите использование устройства и передайте его в ближайший сервисный центр для тестирования, замены или ремонта.
- Не протирайте устройство растворителями и спиртосодержащими жидкостями. Несоблюдение этого требования может привести к неисправности прибора.
- Транспортировка изделия допускается только в заводской упаковке, а также в зафиксированном вертикальном положении.
- Утилизируйте устройство в соответствии и с соблюдением требований законодательства страны, в которой осуществляется реализация.
- Не удаляйте и не повреждайте шильд с информацией о приборе и его серийном номере. Он необходим для идентификации прибора в случае возникновения неисправности.
- В целях безопасности все работы по ремонту и обслуживанию устройства должны выполняться только представителями уполномоченных сервисных центров компании BORK.
- Адреса и телефоны сервисных центров можно узнать на сайте [bork.ru](http://bork.ru) или по телефону 8 800 500 88 99.

#### ТЕХНИЧЕСКИЕ ХАРАКТЕРИСТИКИ

Напряжение: 5 В  $\approx$  2 А

Мощность: 10 Вт

Емкость аккумулятора: 2600 мА·ч

Время зарядки: 3 часа

Габариты (В × Ш × Г): 177 × 52 × 34 мм

Масса: 285 г

Информация о назначении изделия: прибор предназначен для борьбы с возрастными изменениями кожи, устранения дряблости, отеками, морщин и повышения упругости.

#### КОМПЛЕКТАЦИЯ

Прибор: 1 шт.

Подставка: 1 шт.

Зарядный провод: 1 шт.

Гель-тестер: 1 шт.

Руководство по эксплуатации с гарантийным талоном: 1 шт.

Внимание! Вследствие постоянного совершенствования продукции производитель сохраняет за собой право на внесение изменений в конструкцию, комплектацию и технические характеристики. Новейшую версию данного руководства можно посмотреть на сайте [bork.ru](http://bork.ru).

#### ИНФОРМАЦИЯ О СЕРТИФИКАЦИИ



Товар сертифицирован.

Установленный производителем в соответствии с п. 2 ст. 5 закона РФ

«О защите прав потребителей» срок службы данного изделия равен 3 годам с даты продажи при условии, что изделие используется согласно правилам и рекомендациям, изложенным в настоящем руководстве пользователя, и применяемым техническим стандартам.

Информацию о соответствии можно найти по адресу <http://www.bork.ru>.

Организация, уполномоченная изготовителем на принятие претензий от потребителей: ООО «БОРК-Импорт». Адрес: 108811, г. Москва, пос. Московский, квартал 32, вл. 17А, стр. 1, этаж 3, пом. 104. Тел.: 8 800 500 88 99. Электронная почта: [info@bork.ru](mailto:info@bork.ru).

## ГАРАНТИЙНЫЙ ТАЛОН

Компания BORK несет гарантийные обязательства в течение года с даты продажи данного изделия. Срок службы, установленный компанией BORK на данное изделие, составляет 3 года с даты продажи при условии, что изделие используется согласно правилам и рекомендациям, изложенным в приложенном к нему руководстве по эксплуатации, и применимым техническим стандартам. Во избежание недоразумений убедительно просим вас внимательно изучить руководство пользователя, условия гарантийных обязательств, проверить правильность заполнения гарантийного талона. Гарантийный талон действителен при наличии правильно и разборчиво указанных: модели, серийного номера изделия, даты продажи, четких печатей фирмы-продавца, подписи покупателя. Модель и серийный номер на изделии должны соответствовать указанным в гарантийном талоне. При нарушении этих условий и в случае, когда данные, указанные в гарантийном талоне, изменены, стерты или переписаны, гарантийный талон признается недействительным. В случае если дату продажи установить невозможно, в соответствии с законом «О защите прав потребителей», гарантийный срок и срок службы исчисляются с даты изготовления изделия. Наименование и местонахождение изготовителя (уполномоченного изготовителем лица), импортера и информация для связи с ними указаны на упаковке изделия.

Изделие КОСМЕТОЛОГИЧЕСКИЙ ПРИБОР .....

Модель ..F7O4 .....

Серийный номер .....

Дата приобретения .....

Информация о продавце .....

(наименование, юридический адрес)

Дата изготовления закодирована в серийном номере изделия, например: 1-й и 2-й знаки — неделя изготовления; 3-й и 4-й знаки — год изготовления; последние 5 цифр — серийный номер. Изделие проверено, укомплектовано, механических повреждений не имеет. С условиями гарантийных обязательств и сервисного обслуживания согласен.

Подпись покупателя

Подпись продавца

М. П.

## УСЛОВИЯ СЕРВИСНОГО ОБСЛУЖИВАНИЯ

Изготовитель оставляет за собой право отказать в удовлетворении требований потребителей по гарантийным обязательствам в случае несоблюдения условий эксплуатации, установки изделия, умышленных или неосторожных действий покупателя (потребителя) или третьих лиц, повлекших повреждение изделия.

Гарантия не распространяется:

- на элементы и детали, имеющие естественный износ. При этом, под естественным износом понимают последствия эксплуатации изделия, вызвавшие ухудшение его технического состояния и внешнего вида из-за длительного использования данного изделия. Гарантия не распространяется на изделия с повреждениями, вызванными:
- неправильной эксплуатацией, небрежным обращением, нарушением правил хранения, неправильным подключением, несоблюдением прилагаемого руководства пользователя;
- попаданием посторонних предметов, веществ, жидкостей, насекомых или животных внутрь корпуса изделия;
- воздействием высоких и низких внешних температур на нетермостойкие части изделия;
- механическими воздействиями;
- неквалифицированным ремонтом и другим вмешательством, повлекшим изменения в конструкции изделия;
- использованием изделия в промышленных и/или коммерческих целях;

- повреждением электрических шнуров;
- использованием чистящих средств, не предусмотренных руководством пользователя;
- использованием нестандартных (неоригинальных) расходных материалов, принадлежностей, запасных частей;
- подключением в сеть с напряжением, отличным от указанного в руководстве пользователя изделия, или с несоответствием параметров питающей сети государственным стандартам Российской Федерации;
- обстоятельствами непреодолимой силы (пожаром, наводнением, молнией).

Замена неисправных частей изделия (деталей, узлов, сборочных единиц) в период гарантийного срока не ведет к установлению нового гарантийного срока на все изделие либо на замененные части.

Актуальные адреса и телефоны сервисных центров компании BORK в регионах РФ и странах СНГ представлены на сайте [bork.ru](http://bork.ru). При возникновении любых вопросов, связанных с покупкой, эксплуатацией и обслуживанием техники BORK, вы можете проконсультироваться по телефону службы информационной поддержки 8 800 500 88 99.

Фирменный сервисный центр компании BORK:

ООО «Премиум Сервис».

Адрес: г. Москва, ул. Большая Садовая, д. 10.

Режим работы: ежедневно с 10:00 до 19:00.



