


BORK



ВАФЕЛЬНИЦА G702

РУКОВОДСТВО ПОЛЬЗОВАТЕЛЯ

Мой BORK

Зарегистрируйте вашу технику BORK в личном кабинете  на bork.ru и вы получите быстрый доступ к рецептам, инструкциям, аксессуарам, запчастям и напоминаниям о необходимости замены расходных материалов.




Фиксатор

Защитный желоб

Регулятор настроек

Дисплей



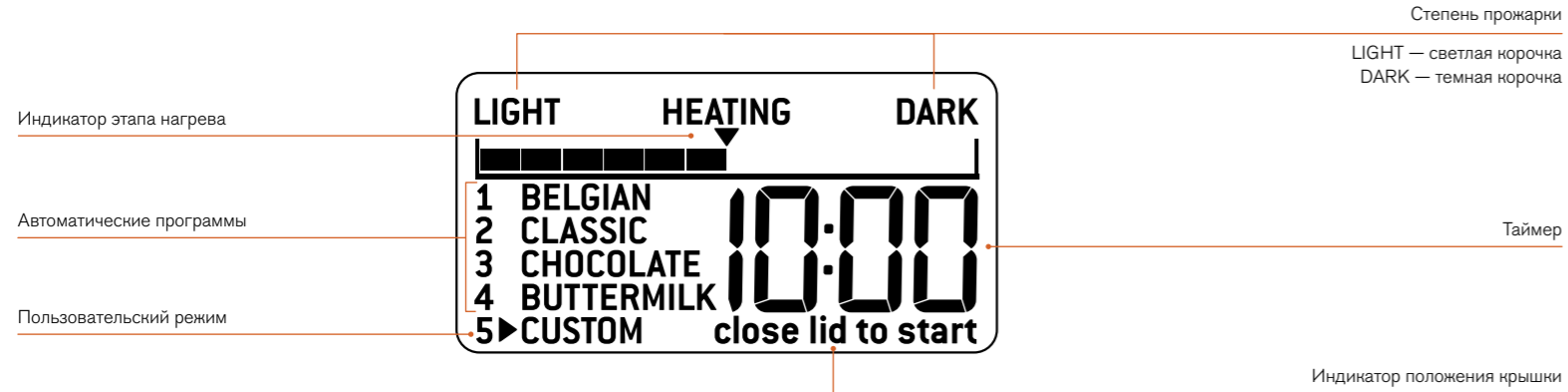
Верхняя рабочая поверхность

Нижняя рабочая поверхность

Регулятор степени поджаривания

Сброс таймера приготовления

Кнопка функции A BIT MORE



ПЕРЕД ПЕРВЫМ ИСПОЛЬЗОВАНИЕМ

- Внимательно ознакомьтесь с данным руководством пользователя.
- Удалите и безопасно утилизируйте упаковочные материалы и этикетки с корпуса прибора.

ПРАВИЛА ПОДКЛЮЧЕНИЯ К ЭЛЕКТРОСЕТИ

- Не прикасайтесь влажными руками к вилке шнура питания.
- Подключайте устройство только к розетке с заземлением.
- Извлекая вилку из розетки, не тяните за шнур, беритесь только за вилку.

ПОДГОТОВКА К РАБОТЕ

- Установите вафельницу на сухую ровную поверхность.
- Подключите прибор к сети.
- Переведите фиксатор в открытое положение. Заранее приготовьте тесто для вафель.
- Закройте крышку.
- Выберите необходимую программу и степень прожарки. Сразу после этого на дисплее должно появиться мигающее сообщение HEATING, сигнализирующее о начале этапа нагрева. Как только вафельница подаст 2 звуковых сигнала и включится оранжевая подсветка дисплея — прибор готов к работе.

СТЕПЕНЬ ПРОЖАРКИ

1	BELGIAN	Бельгийские вафли
2	CLASSIC	Классические вафли
3	CHOCOLATE	Шоколадные вафли
4	BUTTERMILK	Вафли на основе пахты
5	CUSTOM	Пользовательский режим. Вы можете самостоятельно устанавливать время приготовления для вафель из теста по собственному рецепту. Регулируйте время приготовления, поворачивая регулятор. В режиме CUSTOM отсутствует возможность выбора степени прожарки и цвета корочки.

ЭКСПЛУАТАЦИЯ

- Откройте крышку до упора. Сразу после этого включится голубая подсветка дисплея с сообщением Close lid to start.
- С помощью мерной чаши добавьте тесто на нижнюю рабочую поверхность из расчета 1/2 мерной чаши на одну вафлю.
- Закройте крышку.

Не рекомендуется добавлять масло на рабочие поверхности, так как это может ухудшить их антипригарные свойства.

Не переводите фиксатор на ручке в закрытое положение во время приготовления вафель.

Вафельница подаст 1 звуковой сигнал, и включится оранжевая подсветка дисплея с обратным отсчетом времени таймера.

По окончании процесса приготовления вафельница подаст 3 звуковых сигнала, на дисплее появится сообщение End, после чего можно извлечь вафли.

Не используйте металлические кухонные принадлежности, поскольку они могут повредить антипригарное покрытие.

Если не извлечь вафли сразу после окончания приготовления, вафельница будет подавать звуковой сигнал (напоминание каждые последующие 30 секунд).

Чтобы приготовить еще одну порцию вафель в той же программе, добавьте тесто и закройте крышку.

Чтобы изменить параметры приготовления, выберите необходимую программу с помощью регулятора.

Чтобы изменить степень прожарки, выберите необходимое значение с помощью регулятора.

Используйте кнопку RESTART, чтобы сбросить таймер времени приготовления.

ФУНКЦИЯ A BIT MORE

Функция A BIT MORE активирует кратковременный нагрев вафельницы. Чтобы продлить время приготовления и получить более хрустящие вафли, нажмите кнопку A BIT MORE во время приготовления.

ЧИСТКА И УХОД

- Убедитесь в том, что регулятор настроек находится в положении OFF.
- Отключите прибор от сети.
- Убедитесь в том, что вафельница и ее детали полностью остыли.
- Протрите рабочие поверхности и защитный желоб мягкой влажной салфеткой и тщательно просушите.
- Закройте крышку вафельницы и переведите фиксатор в закрытое положение.

Не используйте для чистки прибора проволочные мочалки, химикаты, абразивные чистящие средства и средства, содержащие сульфаниламидную или лимонную кислоту.

ХРАНЕНИЕ

Прибор рекомендовано хранить в собранном виде в сухом прохладном месте, изолированном от мест хранения кислот и щелочей, при температуре от 5 до 30°C и относительной влажности воздуха не более 65%.

Не размещайте на вафельнице никакие предметы, когда верхняя рабочая поверхность закрыта.

Избегайте попадания прямых солнечных лучей. Не устанавливайте вафельницу вблизи других источников тепла.

МЕРЫ ПРЕДОСТОРОЖНОСТИ

- Прибор не предназначен для использования лицами (включая детей) с ограниченными возможностями сенсорной системы или ограниченными интеллектуальными возможностями, а также лицами с недостаточным опытом и знаниями.
- Устройство предназначено для использования только в домашних условиях.
- Устанавливайте вафельницу на ровную, устойчивую, жаропрочную поверхность.
- Не оставляйте работающую вафельницу без присмотра.
- Обеспечьте свободные промежутки со всех сторон вафельницы.
- Не устанавливайте вафельницу рядом с предметами, которые могут деформироваться от нагрева.
- Не допускайте соприкосновения шнура питания с горячей поверхностью.
- Не устанавливайте прибор на газовую или электрическую плиту или на поверхность, которая может нагреваться.
- Не прикасайтесь к нагревающимся поверхностям. Для открывания и подъема верхней рабочей поверхности пользуйтесь ручкой.
- Не используйте вафельницу с остатками продуктов после предыдущего использования.
- Не покрывайте части прибора фольгой, это приведет к его перегреву.
- Во время и по окончании процесса приготовления вафельница производит большое количество тепла. Во избежание ожогов используйте прихватки.

- Поддерживайте вафельницу в чистоте. Производите чистку прибора после каждого использования. При чистке соблюдайте инструкции, приведенные в разделе «Чистка и уход».
- Не допускайте попадания инородных тел и жидкости в корпус прибора.
- Вынимайте вилку сетевого шнура из розетки электросети, когда оставляете прибор без присмотра, по окончании использования, а также перед чисткой, перемещением и перед тем, как убрать его на хранение.
- Регулярно проверяйте сетевой шнур, вилку сетевого шнура и вафельницу на предмет повреждений.

- Не удаляйте и не повреждайте шильд с информацией о приборе и его серийном номере. Он необходим для точной идентификации прибора в случае возникновения неисправности.
- Транспортировка изделия допускается только в заводской упаковке, а также в зафиксированном положении.
- Утилизируйте устройство в соответствии и с соблюдением требований законодательства страны, в которой осуществляется реализация.
- Антипригарное покрытие рабочих поверхностей имеет естественный износ, срок эксплуатации зависит от аккуратности обращения.

- В случае транспортировки или хранения прибора при отрицательной температуре и переносе в теплое помещение перед эксплуатацией необходимо выдержать его в помещении не менее 4 часов.
- Используя пластмассовые кухонные принадлежности, не оставляйте их в горячей вафельнице.
- Не погружайте вафельницу, сетевой шнур и вилку сетевого шнура в воду. Не допускайте образования на них водного конденсата.
- Не удаляйте и не повреждайте шильд с информацией о приборе и его серийном номере. Он необходим для точной идентификации прибора в случае возникновения неисправности.

- Утилизируйте устройство в соответствии и с соблюдением требований законодательства страны, в которой осуществляется реализация.
- При обнаружении неисправностей в работе прибора немедленно прекратите его использование и передайте в ближайший сервисный центр компании BORK для диагностики, замены или ремонта.
- В целях безопасности все работы по ремонту и обслуживанию устройства должны выполняться только представителями уполномоченных сервисных центров компании BORK.

ТЕХНИЧЕСКИЕ ХАРАКТЕРИСТИКИ

Напряжение: 220–240 В
Частота: 50 Гц
Мощность: 1500–1800 Вт
Габариты (В × Ш × Г): 150 × 320 × 380 мм
Вес: 6,9 кг

Сделано в Китае.

Информация о назначении изделия:
устройство предназначено для приготовления вафель.

Специальные условия реализации не установлены.

КОМПЛЕКТАЦИЯ

Вафельница: 1 шт.
Мерная чаша: 1 шт.
Руководство пользователя
с гарантийным талоном: 1 шт.

Внимание! Вследствие постоянного совершенствования продукции производитель сохраняет за собой право на внесение изменений в конструкцию, комплектацию и технические характеристики. Новейшую версию данного руководства можно посмотреть на сайте bork.ru.

ИНФОРМАЦИЯ О СЕРТИФИКАЦИИ



Товар сертифицирован.
Установленный производителем в соответствии с п. 2 ст. 5 закона РФ «О защите прав потребителей» срок службы данного изделия равен 3 годам с даты продажи при условии, что изделие используется согласно правилам и рекомендациям, изложенным в настоящем руководстве пользователя, и применяемым техническим стандартам. Информацию о соответствии можно найти по адресу <http://www.bork.ru>. Организация, уполномоченная изготовителем на принятие претензий от потребителей: ООО «БОРК-Импорт». Адрес: 108811, г. Москва, пос. Московский, квартал 32, вл. 17А, стр. 1, этаж 3, пом. 104. Тел.: 8 800 500 88 99. Электронная почта: info@bork.ru.

ГАРАНТИЙНЫЙ ТАЛОН

Компания BORK несет гарантийные обязательства в течение года с даты продажи данного изделия. Срок службы, установленный компанией BORK на данное изделие, составляет 3 года с даты продажи при условии, что изделие используется согласно правилам и рекомендациям, изложенным в приложенном к нему руководстве по эксплуатации, и применимым техническим стандартам. Во избежание недоразумений убедительно просим вас внимательно изучить руководство пользователя, условия гарантийных обязательств, проверить правильность заполнения гарантийного талона. Гарантийный талон действителен при наличии правильно и разборчиво указанных: модели, серийного номера изделия, даты продажи, четких печатей фирмы-продавца, подписи покупателя. Модель и серийный номер на изделии должны соответствовать указанным в гарантийном талоне. При нарушении этих условий и в случае, когда данные, указанные в гарантийном талоне, изменены, стерты или перезаписаны, гарантийный талон признается недействительным. В случае если дату продажи установить невозможно, в соответствии с законом «О защите прав потребителей», гарантийный срок и срок службы исчисляются с даты изготовления изделия. Наименование и местонахождение изготовителя (уполномоченного изготовителем лица), импортера и информация для связи с ними указаны на упаковке изделия.

Изделие ВАФЕЛЬНИЦА

Модель G702

Серийный номер

Дата приобретения

Информация о продавце

.....
(наименование, юридический адрес)

Дата изготовления закодирована в серийном номере изделия, например:
1-й и 2-й знаки — неделя изготовления; 3-й и 4-й знаки — год изготовления;
последние 5 цифр — серийный номер.

Изделие проверено, укомплектовано, механических повреждений не имеет.
С условиями гарантийных обязательств и сервисного обслуживания согласен.

Подпись покупателя

Подпись продавца

.....

.....
М. П.

УСЛОВИЯ СЕРВИСНОГО ОБСЛУЖИВАНИЯ

Изготовитель оставляет за собой право отказать в удовлетворении требований потребителей по гарантийным обязательствам в случае несоблюдения условий эксплуатации, установки изделия, умышленных или неосторожных действий покупателя (потребителя) или третьих лиц, повлекших повреждение изделия.

Гарантия не распространяется:

- на элементы и детали, имеющие естественный износ. При этом, под естественным износом понимают последствия эксплуатации изделия, вызвавшие ухудшение его технического состояния и внешнего вида из-за длительного использования данного изделия.

Гарантия не распространяется на изделия с повреждениями, вызванными:

- неправильной эксплуатацией, небрежным обращением, нарушением правил хранения, неправильным подключением, несоблюдением прилагаемого руководства пользователя;
- попаданием посторонних предметов, веществ, жидкостей, насекомых или животных внутрь корпуса изделия;
- воздействием высоких и низких внешних температур на нетермостойкие части изделия;
- механическими воздействиями;
- невалифицированным ремонтом и другим вмешательством, повлекшим изменения в конструкции изделия;

- использованием изделия в промышленных и/или коммерческих целях;
- повреждением электрических шнуров;
- использованием чистящих средств, не предусмотренных руководством пользователя;
- использованием нестандартных (неоригинальных) расходных материалов, принадлежностей, запасных частей;
- подключением в сеть с напряжением, отличным от указанного в руководстве пользователя изделия, или с несоответствием параметров питающей сети государственным стандартам Российской Федерации;
- обстоятельствами непреодолимой силы (пожаром, наводнением, молнией).

Замена неисправных частей изделия (деталей, узлов, сборочных единиц) в период гарантийного срока не ведет к установлению нового гарантийного срока на все изделие либо на замененные части.

Актуальные адреса и телефоны сервисных центров компании BORK в регионах РФ и странах СНГ представлены на сайте bork.ru. При возникновении любых вопросов, связанных с покупкой, эксплуатацией и обслуживанием техники BORK, вы можете проконсультироваться по телефону службы информационной поддержки 8 800 500 88 99.

Фирменный сервисный центр компании BORK: ООО «Премиум Сервис».
Адрес: г. Москва, ул. Большая Садовая, д. 10. Режим работы: ежедневно с 10:00 до 19:00.

