



www.resanta24.ru • info@resanta24.ru • +7 (495) 545-48-73
г. Москва, Каширский проезд, д. 17, строение 5

resanta24.ru - официальный дилер

РЕСАНТА®

ПАСПОРТ



**Сварочная маска
с автоматическим
светофильтром**

МС-1 / МС-2 / МС-3 / МС-4



resanta24.ru - официальный дилер

www.resanta24.ru • info@resanta24.ru • +7 (495) 545-48-73
г. Москва, Каширский проезд, д. 17, строение 5

УВАЖАЕМЫЙ ПОКУПАТЕЛЬ! Фирма «Ресанта» выражает благодарность за Ваш выбор и гарантирует высокое качество, безупречное функционирование приобретенного Вами изделия марки «Ресанта», при соблюдении правил его эксплуатации.

Внимание! Перед использованием данного устройства обязательно прочтите инструкцию.

Предприятие-изготовитель оставляет за собой право вносить изменения в конструкцию, не влияющие на правила и условия эксплуатации, без отражения в документации.

МЕРЫ ПРЕДОСТОРОЖНОСТИ

При сварке брызги расплавленного металла разлетаются на значительное расстояние, что вызывает опасность ожога. Поэтому для защиты необходимо использовать сварочные маски.

Меры предосторожности при работе со сварочной маской:

- Маска не подходит для лазерной и газовой сварки.
- Не кладите маску на горячую поверхность.
- Не разбирайте автоматический светофильтр.
- Маска не защищает от взрывчатых устройств и коррозионных жидкостей.
- Если светофильтр не срабатывает сразу после зажигания дуги, незамедлительно прекратите его использование. Проверьте автоматический светофильтр.
- Не погружайте маску в воду.
- Защищайте фильтр от контакта с жидкостью и грязью.
- Чистите поверхность фильтра регулярно.
- Не используйте сильные моющие растворы.
- Всегда держите датчики и солнечные батареи чистыми. Используйте чистую ткань.

Внимание: перед началом работы не забудьте подготовить рабочее место, согласно технике безопасности и обеспечьте необходимую защиту.

Производственные условия

- Температура окружающей среды при хранении маски должна быть между -20 °С и +70 °С.
- Температура окружающей среды при использовании маски должна быть между -5 °С и +55 °С.
- Всегда сохраняйте изделие сухим и не помещайте его во влажную среду.
- Не пользуйтесь изделием в среде с большим содержанием пыли или коррозионного химического газа.

ОПИСАНИЕ

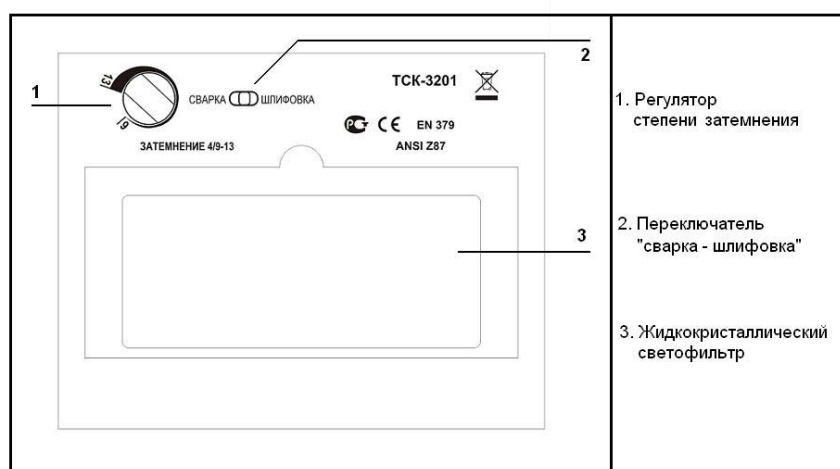
Сварочная маска предназначена для защиты глаз, головы и горла сварщика от светового излучения при сварке. Использование маски данного типа удобно, поскольку светофильтр автоматически затемняется при зажигании дуги. Степень затемнения можно настраивать с помощью встроенного регулятора.

Основные характеристики

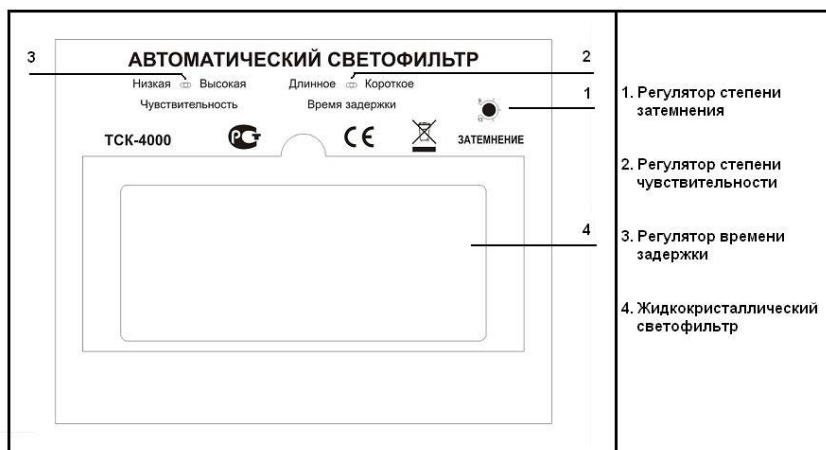
Таблица 1

Маска	МС-1	МС-2	МС-3	МС-4
Модель светофильтра	ТСК-3201	ТСК-4000	ТСК-3202	ТСК-2101
Размеры смотрового окна (мм)	90x40	92x42	90x40	90x32
Режим «шлифовка»	Есть	Нет		
Регулировка чувствительности	Нет	Есть		Нет
Регулировка времени задержки	Нет	Есть		Нет
Пропускание ультрафиолета	≤0,00006% на λ=313нм ≤0,00006% при λ=365нм			
Пропускание ИК-излучения	≤0,003% при λ от 780нм до 1300нм ≤0,009% при λ от 1300 до 2000нм			
Светлое состояние (DIN)	4			
Темное состояние (DIN)	9-13	10, 11, 12 ступенчатое	9-13	11
Время переключения (мс)	1 (+23С)			
Задержка открытия (с)	1.0	0,15-0,8		0,5
Чувствительность сенсора	Постоянная	Переменная		Постоянная
Питание (батарея)	Солнечная и алкалиновая			
Вес (г)	490	430	490	430

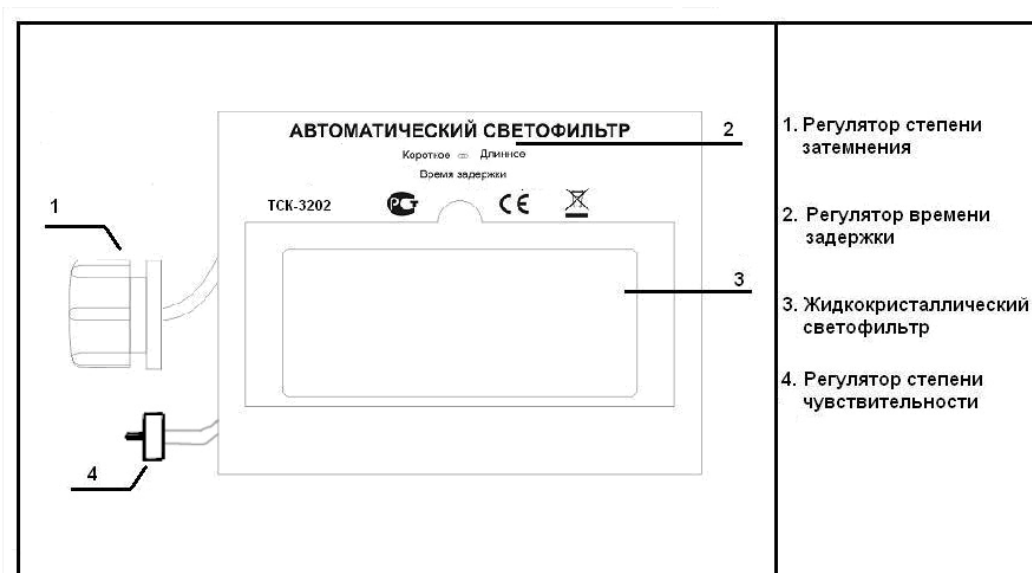
Описание светофильтра модели ТСК-3201 для маски МС-1



Описание светофильтра модели ТСК-4000 для маски МС-2



Описание светофильтра модели ТСК-3202 для маски МС-3



Светофильтр модели ТСК-2101 для маски МС-4 без регулировок

Регулятор степени затемнения

Позволяет настраивать степень затемнения в зависимости от светового излучения дуги. Большая затемненность предназначена для большей яркости дуги (для настройки смотрите таблицу 2).

Переключатель «сварка – шлифовка» для модели МС-1

Позволяет использовать маску в качестве защитного щитка при шлифовальных работах.

Переключатель «Чувствительность» для модели МС-2, МС-3

Функция регулировки чувствительности оптического датчика позволяет установить нужный режим в зависимости от освещения и световых помех.

Переключатель «Время задержки» для модели МС-2, МС-3

Позволяет регулировать время перехода из темного состояния в светлое: сварщик может настраивать время возврата фильтра в светлое состояние.

Таблица 2. Необходимые уровни затемнения для различных типов сварки

Процесс	Сварочный ток, А																							
	0,5	1,0	2,5	5,0	10	15	20	30	40	60	80	100	125	150	175	200	225	250	275	300	350	400	450	500
Ручная дуговая (ММА)	8								9	10	11	12	13	14										
Полуавтомат (стали) (MIG)	9								10	11	12	13	14											
Полуавтомат (легкие сплавы) (MIG)	10								11	12	13	14												
Аргонно-дуговая (TIG)	8	9	10	11	12	13	14																	
Полуавтомат CO2 (MAG)	8								9	10	11	12	13											
Дуговое напыление (SAW)	10								11	12	13	14	15											
Плазменная резка	9								10	11	12	13												
Микроплазма (PAW)	4	5	6	7	8	9	10	11	12															

УСТАНОВКА И ЭКСПЛУАТАЦИЯ

Внимание: настраивайте маску согласно инструкции.

Любые поврежденные детали следует заменить перед использованием, чтобы избежать серьезных телесных повреждений.

Подготовка к работе.

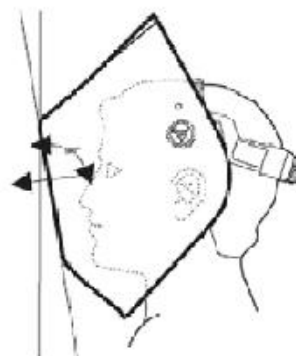
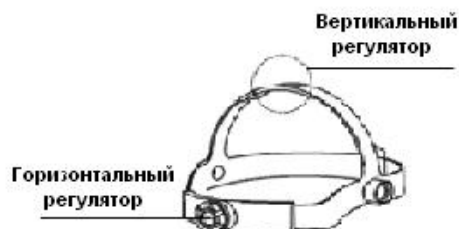
- Проверьте наличие батареек. Если их нет, вставьте батарейки размера AAA (для модели МС-1).
- Снимите транспортировочную пленку с защитного экрана и светофильтра.
- Проверьте исправность светофильтра. При повреждениях замните его.
- При повреждении защитного экрана (находится в передней части маски) отсоедините светофильтр, надавите на защитный экран, замените его.

Внимание: не используйте маску, если не установлен защитный экран. При использовании маски без защитного экрана возникает большая вероятность повреждения светофильтра.

При загрязнении протирайте детали маски мягкой чистой тряпкой. Не используйте сильные моющие средства. Не погружайте светофильтр в воду или другой раствор.

Отрегулируйте речный наголовник сварочной маски:

- Горизонтальная регулировка обхвата головы: Нажмите на регулятор, и поворачивая рукоятку крутите ее по часовой стрелке, чтобы уменьшить размер, а против часовой, чтобы увеличить. Маска должна плотно сидеть на голове. Регулятор находится позади маски.
- Вертикальная регулировка системы крепления: Уменьшая или увеличивая размер ремня, отрегулируйте, чтобы глаза сварщика находились в средней части светофильтра.
- Регулировка наклона маски: отрегулируйте затяжку винтов, чтобы маска не сползала. Так же, убедитесь, чтобы она свободно опускалась.





resanta24.ru - официальный дилер

www.resanta24.ru • info@resanta24.ru • +7 (495) 545-48-73
г. Москва, Каширский проезд, д. 17, строение 5

ДИАГНОСТИКА НЕИСПРАВНОСТЕЙ

Сбой	Причина и устранение неисправности
Затруднен просмотр через светофильтр	<ul style="list-style-type: none">- Загрязнен наружный защитный экран. Очистите его или замените.- Загрязнен светофильтр. Протрите его сперва влажной тряпкой, затем сухой.
При зажигании дуги светофильтр не затемняется	<ul style="list-style-type: none">- Загрязнен наружный защитный экран. Очистите его или замените.- Поврежден наружный экран. Проверьте наличие трещин или царапин и, при необходимости замените экран.- Датчики или солнечные батареи заблокированы. Убедитесь, что во время работы вы не закрываете датчики или солнечные батареи рукой или чем-либо другим. Найдите такое положение, чтобы датчики могли фиксировать световое излучение дуги.
Светофильтр треснул	<ul style="list-style-type: none">- Немедленно завершите работу. Защита ИК/УФ может нарушиться и привести к ожогам глаз и кожи. Замените светофильтр
Разбрызгивание металла повреждает светофильтр	<ul style="list-style-type: none">- Наружный защитный экран утерян, поврежден, сломан. Замените экран.

Сервис-центры:

- **Астрахань**, ул. Рыбинская, д.3, тел.: (8512) 48-27-57.
- **Архангельск**, Окружное шоссе, д.6, тел.: (8182) 42-05-10.
- **Барнаул**, ул. Новороссийская, д.140, оф 24, тел: (3852) 464-236.
- **Белгород**, ул. Константина Заслонова, д. 92, тел: (4722) 217-585.
- **Братск**, Центральный жилой р-н, ул. Коммунальная, д. 1А, стр. 9, пом. 1001, тел: (3953) 350-757, 8-914-939-23-72.
- **Брянск**, ул. 2-ая Почепская, д. 34А, тел: (4832) 58-01-73.
- **Великий Новгород**, ул. 3-я Сенная, д.2А, тел: (8162) 940-035.
- **Владимир**, ул. Мещерская, д.1, тел: (4922) 444-084.
- **Волгоград**, проспект Ленина д.69 "А" первый этаж, тел.: (8442) 73-49-02, 72-83-15.
- **Воронеж**, ул. Острогожская, 73, тел: (4732) 36-46-35, 47-00-50, 76-11-21.
- **Екатеринбург**, ул. Походная, д.81, склад 18, тел.: (343) 295-80-46, 295-80-47, 8-912-652-00-06.
- **Екатеринбург**, ул. Д. Зверева, д 31Е, офис 31, тел.: (343) 216-76-90.
- **Ижевск**, Гольянский поселок, 1 литер Л2 тел: (3412) 681-701, 8-919-916-85-12.
- **Иркутск**, ул. 1-ая Красноказачья, д.115 "Б", оф.:423, тел: (3952) 70-71-62.
- **Казань**, ул. Поперечно-Авангардная, д.15, тел: 8 (843) 278-47-70.
- **Калининград**, ул. Железнодорожная, д.12, тел: (4012) 76-36-09.
- **Калуга**, ул. Промышленная, д.36а, стр.7, тел: (4842) 530-968.
- **Кемерово**, ул. Камышенская, д.3А, тел: (3842) 33-61-75.
- **Киров**, ул. Потребкооперации, д.17, тел: (8332) 56-74-39, 73-19-75.
- **Кострома**, ул. Костромская, д. 101, тел: (4942) 49-21-14.
- **Краснодар**, ул. Темрюкская, д.58, тел: (861) 222-56-58, 210-11-19.
- **Красноярск**, ул. Северное шоссе, 7а, тел:(391) 293-56-69.
- **Курган**, ул. Ястржемского, д.42В, тел: (3522) 602-620, 602-621.
- **Курск**, ул. 50 лет Октября, д.130, тел: (4712) 57-40-94.
- **Липецк**, ул. Рабочая, д.8, тел: (4742) 43-32-12.
- **Магнитогорск**, ул. Вокзальная, д.100, тел: (83519) 22-04-09, 8-919-342-82-12.
- **Махачкала**, ул. Первомайская, д.13, тел: 8-903-469-42-55, 8-928-529-76-18.
- **Москва**, Внутренний проезд, д. 8, строение 4, тел.: (495) 318-05-57.
- **Москва**, Дмитровское шоссе, д. 60 "А", тел.: (495) 968-85-70.
- **Москва**, Дубнинская, д. 75 А, строение 7, тел.: (495) 592-45-56.
- **Москва**, ул. Литовский бульвар, д.22, ТД "Ясенево", тел.: (495) 426-30-11.
- **Мурманск**, ул. Домостроительная, д. 6, склад № 10, тел.: (8152) 62-77-39, 8-960-020-46-83.
- **Набережные Челны**, база Ринкам-Н (вдоль автодороги М-7 за АЗС Лукойл в сторону Нового города), тел.: (8552) 330-965, 330-964.
- **Нефтеюганск**, 5-й микрорайон, д.5, тел: (3463) 227-999.
- **Нижний Новгород**, ул. Вятская, д.41, тел: (831) 437-17-04.
- **Нижний Тагил**, ул. Балакинская, д.2, офис 1, тел.: (3435) 377-349
- **Новокузнецк**, ул. Производственная, д.19, тел: 8-923-469-41-10.

- **Новосибирск**, ул. Фрунзе, д.19, тел: (383) 224-84-07, 287-37-23.
- **Омск**, ул. Дмитриева, д.18, тел: (3812) 72-99-50.
- **Оренбург**, ул. Монтажников, д.26, тел: (3532) 40-83-27.
- **Орёл**, Московское шоссе, д.137, к.1, литер А, тел: (4862) 36-90-60.
- **Пенза**, ул. Измайлова, д.17а, тел: (8412) 56-23-16, 66-01-88.
- **Пермь**, ул. Комсомольский проспект, д.98, оф.33 тел.: (342) 298-30-08.
- **Пятигорск**, ул. Ермолова, д.32а, тел: (928) 328-75-16.
- **Ростов-на-Дону**, пр.40-летия Победы, д.75, офис 6, тел: (863) 269-27-14, 257-79-77, 269-99-26.
- **Рязань**, ул. Зубковой, д. 8а (завод Точинвест), 3 этаж, офис 6, тел.: (4912) 30-13-22.
- **Самара**, ул. Авиационная, д.1 лит.А, офис 45, тел: (846) 276-33-05.
- **Санкт-Петербург**, ул.Крыленко, д.1 лит.А, оф.№13, тел: (812) 333-22-43, 716-58-29.
- **Санкт-Петербург**, ул.Обручевых, д.5 (территория ОАО "СФЕРА") тел: (812) 309-73-78, 8 (911) 723-62-73.
- **Санкт-Петербург**, ул.Расстанная, д.27, тел: (812) 766-32-85.
- **Саранск**, ул. Строительная, д.1, тел.: (8342) 291-938
- **Саратов**, ул. Крайняя, д.129, тел:(8452) 338-505, 338-510.
- **Смоленск**, ул. Ново-Московская, д.2/8, тел: (4812) 219-218.
- **Сочи**, ул. Гастелло, д.23А, тел: (8622) 46-02-37.
- **Ставрополь**, Михайловское шоссе, д. 5, тел.: (8652) 500-726, 500-727, 28-03-11.
- **Стерлитамак**, ул. Западная, д.18, литер А тел.: (3473) 333-707.
- **Сургут**, ул. Базовая, д. 20, тел.: (3462) 310-897, 8-963-492-28-97.
- **Тамбов**, Успенская площадь, д.1, тел: (4752) 72-88-08, 8-964-130-85-73.
- **Тверь**, ул. Александра Завидова, д.13/12, тел: (4822) 631-023.
- **Томск**, ул. Мостовая, д.32, пом.27 тел: 8-952-801-05-17.
- **Тольятти**, ул. Коммунальная, д.23, стр.2 тел: (8482) 270-278.
- **Тула**, ул. Марата, д. 100, тел: (4872) 385-344.
- **Тюмень**, ул. Судостроителей, д.16, тел: (3452) 69-62-20.
- **Улан-Удэ**, ул. 3-я Транспортная, д.5, тел: (3012) 55-31-75.
- **Ульяновск**, ул. Урицкого, д.25/1, склад №3, тел: (8422) 27-06-30, 27-06-31.
- **Уфа**, ул. Бакалинская, 9 тел.: (347) 229-43-29.
- **Хабаровск**, ул. Индустриальная, д. 8а, тел: (4212) 54-44-68.
- **Чебоксары**, Базовый проезд, д.15, тел: (8352) 28-63-99.
- **Челябинск**, ул. Морская, д.6, тел: (351) 222-43-15, 222-43-16.
- **Череповец**, ул. Боршодская, д. 50, тел: (8202) 23-38-63.
- **Ярославль**, Тутаевское шоссе д.2 стр.3, тел: (4852) 58-99-42.
- **Казахстан**, г. Алматы, Илийский тракт 37, офис 7, тел: 8(727)239 91 54, 385-03-97.
- **Украина**, г. Донецк, ул. Куйбышева, д.70, склад №15, тел: 093-786-57-50, (062)-389-10-95.
- **Украина**, г. Симферополь, 9 км Московского шоссе, база "WEST", тел: (0652)-70-79-31.
- **Украина**, г. Одесса, ул. Дальницкая, 46, тел: 8-093-363-90-02; 8-048-735-92-03.
- **Украина**, г. Киев, ул. Новоконстантиновская, 4, тел: (044) 239-23-37; 8-048-735-92-07.

Дополнительную информацию о порядке и месте проведения технического обслуживания и ремонта можно получить в Единой службе технической поддержки и у организации-продавца



Дорогой покупатель!

Мы выражаем Вам огромную признательность за Ваш выбор. Мы сделали все возможное, чтобы данное изделие удовлетворяло Вашим запросам, а качество соответствовало лучшим мировым образцам.

Компания “Ресанта” устанавливает официальный срок службы на сварочную маску 5 лет, при условии соблюдения правил эксплуатации.

При покупке изделия требуйте проверки его комплектации, внешнего вида и правильного заполнения гарантийного талона в Вашем присутствии.

Срок гарантии на изделие – 6 месяцев.

В случае возникновения неисправностей не пытайтесь самостоятельно ремонтировать изделие, т.к. это опасно и приводит к утрате гарантии.

ГАРАНТИЙНЫЕ ОБЯЗАТЕЛЬСТВА

- Изготовитель гарантирует работу сварочной маски на протяжении шести месяцев со дня продажи.
- Гарантийное обслуживание не производится при нарушении требований, изложенных в паспорте.
- Гарантийное обслуживание не производится при нарушении целостности конструкции.
- Гарантийное обслуживание производится только при наличии печати фирмы, даты продажи, подписи продавца и подписи покупателя в Гарантийном талоне.

Данный документ не ограничивает определенные законом права потребителя, но дополняет и уточняет оговоренные законом обязательства, предполагающие соглашения сторон.

ВЫПОЛНЕННЫЕ РАБОТЫ	ВЫПОЛНЕННЫЕ РАБОТЫ	ВЫПОЛНЕННЫЕ РАБОТЫ
_____	_____	_____
_____	_____	_____
_____	_____	_____
_____	_____	_____
Наименование мастерской	Наименование мастерской	Наименование мастерской
_____	_____	_____
_____	_____	_____
М.П.	М.П.	М.П.
_____	_____	_____
_____	_____	_____



resanta24.ru - официальный дилер

www.resanta24.ru • info@resanta24.ru • +7 (495) 545-48-73
г. Москва, Каширский проезд, д. 17, строение 5

ГАРАНТИЙНЫЙ ТАЛОН

СВАРОЧНАЯ МАСКА С АВТОМАТИЧЕСКИМ СВЕТОФИЛЬТРОМ

зав № _____

модель _____

Дата продажи _____

Наименование и адрес торговой
организации _____

М.П.

С правилами эксплуатации и условиями гарантии ознакомлен. Продукция получена в полной комплектации. Претензий к внешнему виду не имею.

ФИО и подпись покупателя

ГАРАНТИЙНЫЙ ТАЛОН

Описание дефекта, № прибора

ОТК изготовителя

М.П.

ГАРАНТИЙНЫЙ ТАЛОН

Описание дефекта, № прибора

ОТК изготовителя


М.П.

ГАРАНТИЙНЫЙ ТАЛОН


Описание дефекта, № прибора

ОТК изготовителя


М.П.



www.resanta24.ru • info@resanta24.ru • +7 (495) 545-48-73
г. Москва, Каширский проезд, д. 17, строение 5



www.resanta24.ru • info@resanta24.ru • +7 (495) 545-48-73
г. Москва, Каширский проезд, д. 17, строение 5



www.resanta24.ru • info@resanta24.ru • +7 (495) 545-48-73
г. Москва, Каширский проезд, д. 17, строение 5

Разработано компанией Ресанта, Латвия

Ред.2